

14/ FIJACIÓN Y ANCLAJE

ANCLAJES QUÍMICOS / FIJACIONES PARA MATERIALES HUECOS

6. Productos Químicos de Inyección.



ANCHORFIX - 1

SIKABOOM - N750

SIKABOOM - G750

SIKA ANCHORFIX-1

Resina de poliéster de curado rápido para anclajes químicos / Consumo: Aprox. 1,6 kg/l dependiendo del anclaje a realizar.

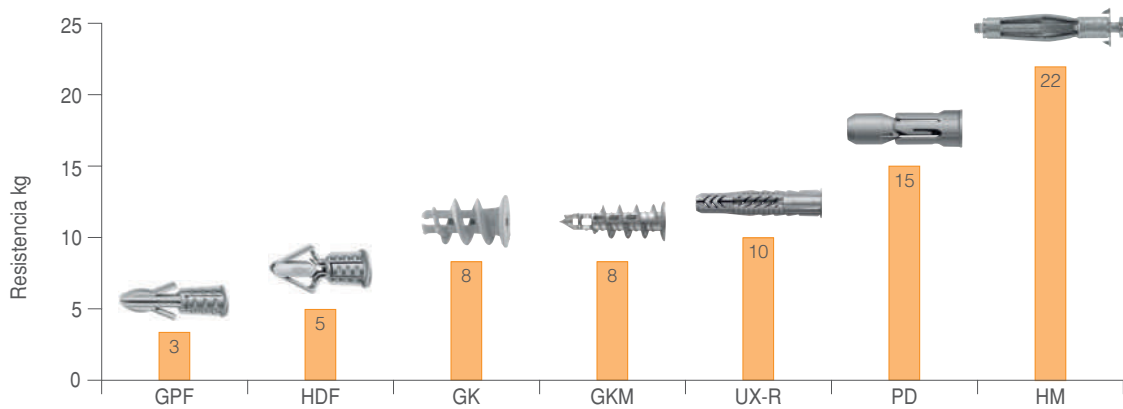
Ref. catálogo	Código	Contenido	Color
14020086	97235	150 cm ³	Gris claro
14020087	82145	300 cm ³	Gris claro
14020088	90655	550 cm ³	Gris claro

SIKABOOM - N750 / G750

Espuma de poliuretano, monocomponente y expansiva

Ref. catálogo	Modelo	Código	Contenido	Color
14020089	N750	55301	750 cm ³	Amarrillento
14020090	G750	78109	750 cm ³	Amarrillento

FIJACIONES PARA MATERIALES HUECOS (TIPO PLADURES)



Cargas máximas recomendables en placas de 12,5 mm de espesor.

1. Taco Universal.

Con Reborde



Ref. catálogo	Modelo	Código	Ø taco (mm)	Longitud taco (mm)	Profundidad mín taladro	Ø tornillo (mm)	
						máx	min
14030001	UX 5 x 30 R	94722	5	30	40	3	4
14030002	UX 6 x 35 R	62756	6	35	45	4	5
14030003	UX 6 x 50 R	72095	6	50	60	4	5
14030004	UX 8 x 50 R	77870	8	50	60	4,5	6
14030005	UX 10 x 60 R	77872	10	60	75	6	8


2. Taco Autoperforante.

Nylon

Ref. catálogo	Modelo	Código	Longitud taco (mm)	Tornillo Rosca Métrico
14030006	GK	52389	25	M 4-5
14030007	GKS*	52390	25	M 4,5x35
14030008	GKW	52393	Útil de inserción	

Tanto el Modelo GK como el GKS, incluyen un útil de inserción.

* Tornillos suministrados.



Metálico


Ref. catálogo	Modelo	Código	Longitud taco (mm)	Tornillo Rosca Métrico
14030009	GKM	24556	31	M 4-5
14030010	GKM 12*	40432	31	M 4,5x35
14030011	GKM 27*	40434	31	M 4,5x50

* Tornillos suministrados.



3. Taco para Cartón y Yeso.

Ref. catálogo	Modelo	Código	Ø taco (mm)	Longitud taco (mm)	Espesor mín tablero (mm)
14030012	PD 8 S	24772	8	29	6
14030013	PD 10 S	15936	10	28	7
14030014	PD 12 S	15938	12	27	9



4. Taco Metálico.

APLICACIÓN SIN PINZAS


Ref. catálogo	Modelo	Código	Ø taladro (mm)	Prof. mínima (mm)	Espesor máx tablero (mm)
14030015	HM 4x32 S	62306	8	42	3 - 13
14030016	HM 4x46 S	62307	10	56	5 - 18
14030017	HM 4x59 S	62308	12	69	35 - 42
14030018	HM 5x37 S	62310	12	47	6 - 15
14030019	HM 5x52 S	62311	12	62	7 - 21
14030020	HM 5x65 S	62312	12	75	20 - 34
14030021	HM 6x37 S	62314	12	47	6 - 15
14030022	HM 6x52 S	62315	12	62	10 - 21
14030023	HM 6x65 S	62328	12	75	20 - 34
14030024	HM 6x80 S	62316	12	90	38 - 50
14030025	HM 8x85 SS	62329	12	65	10 - 21



HM-S



HM-SS



HMZ 1



HMZ 2

PARA UN TRABAJO RÁPIDO, MEJORA EL TIEMPO DE INSTALACIÓN

Ref. catálogo	Modelo	Código	Ø taladro (mm)
14030026	HM Z 1	62320	6
14030027	HM Z 2	62321	3