

ESLINGAS

1. Eslingas de Cadena.

- Los ángulos indicados para las cargas máximas de trabajo, son los de abertura de la eslinga.
- Nunca deben emplearse eslingas con ángulos superiores a 120°.
- Seleccionar la eslinga adecuada para soportar la carga a elevar.
- Comprobar siempre el estado de la eslinga antes de su utilización. En caso de duda sustituya los componentes.
- En todos los casos la cadena utilizada está de acuerdo a EN-818/2.

Eslingas de Un Ramal

Modelo S 61: Eslabón inicial / 2 eslabones articulados / 1 gancho de ojo con gatillo de seguridad.



Modelo S 71: Eslabón inicial / 2 eslabones articulados / 1 gancho de ojo autocentrante de gran seguridad.



Modelo S 66: Eslabón inicial / 3 eslabones articulados / 1 gancho de ojo con gatillo de seguridad / 1 gancho de horquilla.



Modelo S 76: Eslabón inicial / 3 eslabones articulados / 1 gancho de ojo autocerrante de gran seguridad / 1 gancho de horquilla.



DE UN METRO


Ref. catálogo S 61	Ø mm	Cargas de trabajo (WLL)	Ref. catálogo S 71
09030001	6	1.120	09030008
09030002	8	2.000	09030009
09030003	10	3.200	09030010
09030004	13	5.000	09030011
09030005	16	8.000	09030012
09030006	18	10.000	
09030007	20	12.500	

CON GANCHO DE ACORTAMIENTO. DE UN METRO


Ref. catálogo S 66	Ø mm	Cargas de trabajo (WLL)	Ref. catálogo S 76
09030015	6	1.120	09030020
09030016	8	2.000	09030021
09030017	10	3.200	09030022
09030018	13	5.000	09030023
09030019	16	8.000	09030024

Eslingas de Dos Ramales

Modelo S 62: Eslabón inicial / 4 eslabones articulados / 2 ganchos de ojo con gatillo de seguridad.



Modelo S 72: Eslabón inicial / 4 eslabones articulados / 2 ganchos de ojo autocerrantes de gran seguridad.




DE UN METRO

Ref. catálogo S 62	Ø mm	Cargas de trabajo (WLL)		Ref. catálogo S 72
		90°	120°	
09030025	6	1.600	1.120	09030032
09030026	8	2.800	2.000	09030033
09030027	10	4.500	3.200	09030034
09030028	13	7.100	5.000	09030035
09030029	16	11.200	8.000	09030036
09030030	18	14.000	10.000	09030037
09030031	20	17.500	12.500	09030038

CON GANCHO DE ACORTAMIENTO. DE UN METRO

Ref. catálogo S 67	Ø mm	Cargas de trabajo (WLL)		Ref. catálogo S 77
		90°	120°	
09030039	6	1.600	1.120	09030044
09030040	8	2.800	2.000	09030045
09030041	10	4.500	3.200	09030046
09030042	13	7.100	5.000	09030047
09030043	16	11.200	8.000	09030048

Modelo S 67: Eslabón inicial / 6 eslabones articulados / 2 ganchos de ojo con gatillo de seguridad / 2 ganchos de horquilla.



Modelo S 77: Eslabón inicial / 6 eslabones articulados / 2 ganchos de ojo autocerrantes de gran seguridad / 2 ganchos de horquilla.



Eslingas de Cuatro Ramales

DE UN METRO

Ref. catálogo S 64	Ø mm	Cargas de trabajo (WLL)		Ref. catálogo S 74
		90°	120°	
09030049	6	2.360	1.700	09030056
09030050	8	4.250	3.000	09030057
09030051	10	6.700	4.750	09030058
09030052	13	10.000	7.500	09030059
09030053	16	17.000	11.800	09030060
09030054	18	21.200	15.000	
09030055	20	26.250	18.750	

Modelo S 64: Eslabón inicial / 2 eslabones articulados / 1 gancho de ojo con gatillo de seguridad.



Modelo S 74: Eslabón inicial / 2 eslabones articulados / 1 gancho de ojo autocentrante de gran seguridad.

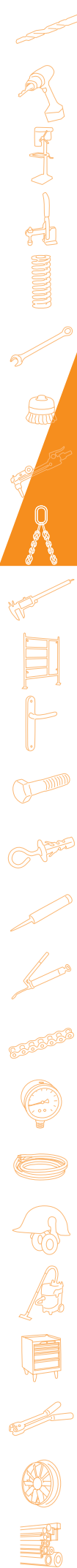


2. Eslingas Planas.

1 Tonelada

Ref. catálogo	Código	Ancho mm	Largo mm	Color
09030063	030.031.001.308	30	1000	Violeta
09030064	030.031.150.308	30	1500	Violeta
09030065	030.031.002.308	30	2000	Violeta
09030066	030.031.250.308	30	2500	Violeta
09030067	030.031.003.308	30	3000	Violeta
09030068	030.031.350.308	30	3500	Violeta

Ref. catálogo	Código	Ancho mm	Largo mm	Color
09030069	030.031.004.308	30	4000	Violeta
09030070	030.031.005.308	30	5000	Violeta
09030071	030.031.006.308	30	6000	Violeta
09030072	030.031.007.308	30	7000	Violeta
09030073	030.031.008.308	30	8000	Violeta



2 Toneladas



Ref. catálogo	Código	Ancho mm	Largo mm	Color
09030074	030.061.001.402	60	1000	Verde
09030075	030.061.150.402	60	1500	Verde
09030076	030.061.002.402	60	2000	Verde
09030077	030.061.250.402	60	2500	Verde
09030078	030.061.003.402	60	3000	Verde
09030079	030.061.350.402	60	3500	Verde

Ref. catálogo	Código	Ancho mm	Largo mm	Color
09030080	030.061.004.402	60	4000	Verde
09030081	030.061.005.402	60	5000	Verde
09030082	030.061.006.402	60	6000	Verde
09030083	030.061.007.402	60	7000	Verde
09030084	030.061.008.402	60	8000	Verde

3 Toneladas



Ref. catálogo	Código	Ancho mm	Largo mm	Color
09030085	030.091.001.108	90	1000	Amarillo
09030086	030.091.150.108	90	1500	Amarillo
09030087	030.091.002.108	90	2000	Amarillo
09030088	030.091.250.108	90	2500	Amarillo
09030089	030.091.003.108	90	3000	Amarillo
09030090	030.091.350.108	90	3500	Amarillo

3. Eslingas Redondas.

1 Tonelada



Ref. catálogo	Código	Largo mm	Color
09030091	030.033.002.308	1000	Violeta
09030092	030.033.003.308	1500	Violeta
09030093	030.033.004.308	2000	Violeta
09030094	030.033.005.308	2500	Violeta

Ref. catálogo	Código	Largo mm	Color
09030095	030.033.006.308	3000	Violeta
09030096	030.033.008.308	4000	Violeta
09030097	030.033.010.308	5000	Violeta
09030098	030.033.012.308	6000	Violeta

2 Toneladas



Ref. catálogo	Código	Largo mm	Color
09030099	030.063.002.402	1000	Verde
09030100	030.063.003.402	1500	Verde
09030101	030.063.004.402	2000	Verde
09030102	030.063.005.402	2500	Verde

Ref. catálogo	Código	Largo mm	Color
09030103	030.063.006.402	3000	Verde
09030104	030.063.008.402	4000	Verde
09030105	030.063.010.402	5000	Verde
09030106	030.063.012.402	6000	Verde

3 Toneladas



Ref. catálogo	Código	Largo mm	Color
09030107	030.093.002.108	1000	Amarillo
09030108	030.093.003.108	1500	Amarillo
09030109	030.093.004.108	2000	Amarillo
09030110	030.093.005.108	2500	Amarillo

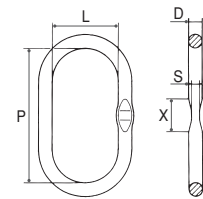
Ref. catálogo	Código	Largo mm	Color
09030111	030.093.006.108	3000	Amarillo
09030112	030.093.008.108	4000	Amarillo
09030113	030.093.010.108	5000	Amarillo
09030114	030.093.012.108	6000	Amarillo

4. Anillas.

Anilla Maestra para Eslingas

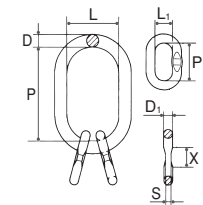
1-2 RAMALES

Ref. catálogo	Código	Para cadena de Ø	Medidas mm			Peso kg/U	C.M.U. coeficiente de seguridad 4	Observaciones	
			D mm	P mm	L mm				
09020021	S0106	6	13	110	60	0,34	1.600	$\alpha = 90^\circ$ $\beta = 45^\circ$	$\alpha = 120^\circ$ $\beta = 60^\circ$
09020022	S0108	8	19	135	75	0,92	3.150		
09020023	S0110	10	23	160	90	1,60	5.300		
09020024	S0113	13	27	180	100	2,46	8.000	Coeficiente Seguridad	
09020025	S0116	16	33	200	110	4,14	11.200		
09020026	S0118	18	36	260	140	6,22	14.000	4	4
09020027	S0120	20	40	300	160	8,95	17.000		
09020028	S0122	22	45	340	180	12,82	21.200		



3-4 RAMALES

Ref. catálogo	Código	Para cadena de Ø	Medidas mm						Peso kg/U	C.M.U. coeficiente de seguridad 4	$\alpha = 90^\circ$	$\alpha = 120^\circ$
			D mm	P mm	L mm	D1 mm	P1 mm	L1 mm			$\beta = 45^\circ$	$\beta = 60^\circ$
09020029	S0206	6	19	135	75	13	60	38	1,32	2.360	2.360	1.700
09020030	S0208	8	23	160	90	16	70	34	2,32	4.250	4.250	3.000
09020031	S0210	10	27	180	100	18	85	40	3,52	6.700	6.700	4.750
09020032	S0213	13	33	200	110	23	115	50	6,26	11.200	10.000	7.500
09020033	S0216	16	36	260	140	27	140	65	9,56	17.000	17.000	11.800
09020034	S0218	18	45	340	180	33	150	70	18,92	21.200	21.200	15.000
09020035	S0220	20	50	350	190	33	150	70	22,65	26.500	26.500	19.500

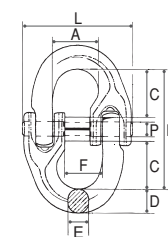


5. Unión de Cadenas.

Eslabón Articulado

Eslabón de unión, para conectar cadena a componentes de ojo.

Ref. catálogo	Código	Para cadena de Ø	Medidas mm							Peso kg/U	C.M.U. coeficiente de seguridad 4
			A mm	B mm	C mm	D mm	E mm	F mm	PxL mm		
09020036	S0306	6	18	45	18	7.8	7.6	14	4,8x38,5	0,07	1.120
09020037	S0308	8	23	62	25	11.5	10	18	6.3x53	0,25	2.000
09020038	S0310	10	27	72	30	12.6	12.6	23	8x63,5	0,35	3.150
09020039	S0313	13	34	88	36	19	16.7	27	10x79	0,68	5.300
09020040	S0316	16	39	103	40	21	21	33	14x106	1,10	8.000
09020041	S0320	20	47	116	48	23	23	44	14x108	1,70	12.500

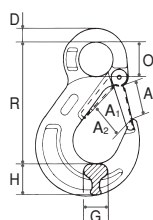


6. Ganchos.

Ganchos de Ojo

CON GATILLO DE SEGURIDAD

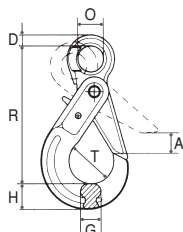
Gancho de ojo con gatillo de seguridad, que para unir a la cadena, necesita el eslabón articulado.



Ref. catálogo	Código	Para cadena de Ø	Medidas mm								Peso kg/U	C.M.U. coeficiente de seguridad 4
			A mm	A1 mm	A2 mm	D mm	G mm	H mm	O mm	R mm		
09020042	S0606	6	25	25	20,5	8,5	14,5	20	20,5	80,5	0,24	1.120
09020043	S0608	8	29,5	25,5	24,5	11	19	27	25	95,5	0,50	2.000
09020044	S0610	10	35,7	30,5	29	14	23,5	33	34	120,5	0,90	3.150
09020045	S0613	13	43,5	41	35,4	17,5	29	40	42,5	150	1,50	5.300
09020046	S0616	16	52,5	50	44	22	35,5	49	52	183	2,75	8.000
09020047	S0620	20	62,5	60	54	25	42	55	62	217,5	4,90	12.500

AUTOCERRANTE DE GRAN SEGURIDAD

Gancho de ojo autocerrante de gran seguridad. Para unir la cadena necesita el eslabón articulado.

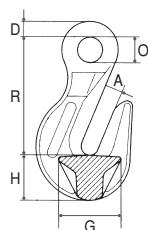


Ref. catálogo	Código	Para cadena de Ø	Medidas mm							Peso kg/U	C.M.U. coeficiente de seguridad 4
			A mm	D mm	G mm	H mm	O mm	R mm	T mm		
09020048	S0906	6	28	11	16	21	21	109	35	0,51	1.120
09020049	S0908	8	34	12	20	26	25	135	43	0,94	2.000
09020050	S0910	10	45	16	25	30	33	168	56	1,63	3.150
09020051	S0913	13	51	20	35	40	40	205	69	3,25	5.300
09020052	S0916	16	60	27	36	50	50	251	80	6,05	8.000

7. Gancho Acortador.

Ganchos de Acortamiento de Ojo

Se utiliza para acortar la longitud de un ramal de la eslinga. Necesita eslabón articulado para su montaje.




Ref. catálogo	Código	Para cadena de Ø	Medidas mm						Peso kg/U	C.M.U. coeficiente de seguridad 4
			A mm	D mm	G mm	H mm	O mm	R mm		
09020053	S1008	8	10	10	30	24	16	60	0,23	2.000
09020054	S1010	10	13	11	44	31	21	80	0,59	3.150
09020055	S1013	13	17	16	53	38	26	104	1,24	5.300
09020056	S1016	16	20	19	64	44	30	114	2,01	8.000
09020057	S1020	20	23	22	85	53	36	132	3,75	12.500

8. Sistemas de Trincaje.

Sistemas de Amarre de 25 mm

Ref. catálogo	Código	Largo (m)	Color	Descripción
09030115	027.047.025.108	5	Amarillo	Sin fin
09030116	027.046.025.108	4,5 + 0,5	Amarillo	Gancho cerrado
09030117	027.045.025.108	4,5 + 0,5	Amarillo	Mosquetón



GANCHO CERRADO



MOSQUETÓN



SIN FIN

Sistemas de Amarre de 35 mm

Ref. catálogo	Código	Largo (m)	Color	Descripción
09030118	027.047.035.104	6	Naranja	Sin fin
09030119	027.046.035.104	5,5 + 0,5	Naranja	Gancho cerrado
09030120	027.044.035.104	5,5 + 0,5	Naranja	Anillas redondas



GANCHO CERRADO



ANILLAS REDONDAS




SIN FIN

Sistemas de Amarre de 50 mm

Ref. catálogo	Código	Largo (m)	Color	Descripción
09030121	027.047.050.108	8,5	Amarillo	Sin fin
09030122	027.046.050.108	8 + 0,5	Amarillo	Gancho abierto
09030123	027.311.050.108	8 + 0,5	Amarillo	Gancho cerrado



GANCHO ABIERTO



GANCHO CERRADO



SIN FIN